

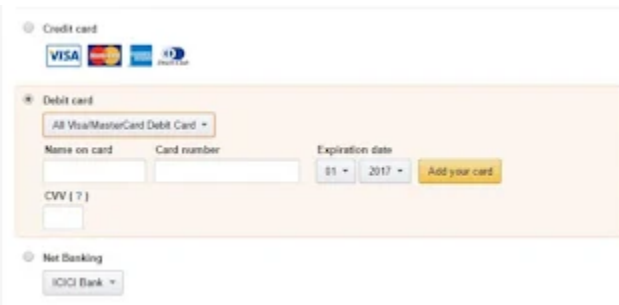
RSCIT Assessment 5

Q1. When did the Rajasthan government launch the Bhamashah Saksham Bank Account?/भामाशाह सक्षम बैंक खाता की पहल राजस्थान सरकार द्वारा कब की गई ?

- Year 2014/वर्ष 2014
- Year 2015/वर्ष 2015
- Year 2016/वर्ष 2016
- Year 2008/वर्ष 2008

Ans: Year 2008/वर्ष 2008

Q2. How is the transaction being done in the picture below?/नीचे दिए गए चित्र में किस प्रकार से ट्रांजैक्शन किया जा रहा है ?

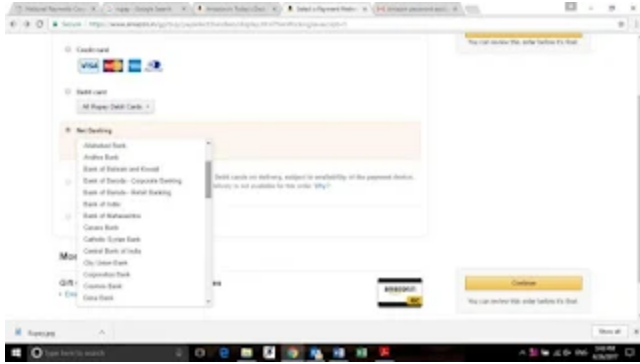


The image shows a payment form with three main sections: 'Credit card', 'Debit card', and 'Net Banking'. The 'Credit card' section is currently selected and shows logos for VISA, MasterCard, and American Express. The 'Debit card' section is also visible, with a dropdown menu set to 'All Visa/MasterCard Debit Card'. It includes input fields for 'Name on card', 'Card number', 'Expiration date' (set to 01 - 2017), and 'CVV (?)'. There is an 'Add your card' button. The 'Net Banking' section shows 'ICICI Bank' as an option.

- payment through net banking/नेट बैंकिंग से पेमेंट
- credit card payment/क्रेडिट कार्ड से पेमेंट
- Debit card payment/डेबिट कार्ड से पेमेंट
- none of these/इनमें से कोई नहीं

Ans : Debit card payment/डेबिट कार्ड से पेमेंट


Q3. How is the transaction being done in the picture below?/नीचे दिए गए चित्र में किस प्रकार से ट्रांजैक्शन किया जा रहा है ?



- payment through net banking/नेट बैंकिंग से पेमेंट
- credit card payment/क्रेडिट कार्ड से पेमेंट
- Debit card payment/डेबिट कार्ड से पेमेंट
- none of these/इनमें से कोई नहीं

Ans : payment through net banking/नेट बैंकिंग से पेमेंट

Q4. The following is an example of -/निम्न उदाहरण है -



- Credit card/क्रेडिट कार्ड
- Mobile Wallet/मोबाइल वॉलेट
- Debit card/डेबिट कार्ड
- None of these/इसमें से कोई नहीं

Ans: Mobile Wallet/मोबाइल वॉलेट

Q5. Online / digital mode of payment?/ऑनलाइन /डिजिटल भुगतान के माध्यम है ?

- Debit card/डेबिट कार्ड
- Net Banking/नेट बैंकिंग

- Credit card/क्रेडिट कार्ड
- All of the above/दिए गए सभी

Ans : All of the above/दिए गए सभी

Q6. वर्णित चित्र किस योजना को दर्शाता है ?



- जन धन योजना
- आवास योजना
- भामाशाह योजना
- इनमें से कोई नहीं

Ans : भामाशाह योजना

Q7. दर्शाए गए मशीन का नाम क्या है ?



- प्रिंटिंग मशीन
- पॉइंट ऑफ सेल मशीन
- फैक्स मशीन
- इनमें से कोई नहीं

Ans : पॉइंट ऑफ सेल मशीन (POS)

Q8. प्रधानमंत्री जन धन योजना भारत सरकार द्वारा कब प्रारंभ हुई ?

- अगस्त 2015
- अगस्त 2014
- सितंबर 2014
- सितंबर 2015

Ans : अगस्त 2014

Q9. ऑनलाइन बैंकिंग /नेट बैंकिंग के उपयोग हेतु क्या आवश्यक है ?

- पासवर्ड
- उपयोगकर्ता आईडी /यूजरनेम और पासवर्ड
- उपयोगकर्ता आईडी यूजरनेम
- इनमें से कोई नहीं

Ans : उपयोगकर्ता आईडी /यूजरनेम और पासवर्ड

Q10. नीचे दर्शाए गए चित्र किस को इंगित करता है ?



- आईटी जीके कोड
- क्यू आर कोड
- बारकोड
- इनमें से कोई नहीं

Ans : क्यू आर कोड

Q11. भारत के आर्थिक रूप से कमजोर वर्ग वर्गों तक वित्तीय सेवाएं किफायती तरीकों से पहुंचाने वाली योजना का नाम क्या है ?

- उर्जा विकास योजना
- आवास योजना
- जन धन योजना
- इनमें से कोई नहीं

Ans : जन धन योजना

Q12. यह किसके द्वारा बनाया गया है ?



- स्टेट बैंक ऑफ इंडिया
- रिजर्व बैंक ऑफ इंडिया
- राष्ट्रीय भुगतान निगम
- इनमें से कोई नहीं

Ans : राष्ट्रीय भुगतान निगम

Q13. ऑनलाइन बैंकिंग से ग्राहकों को क्या फायदा हो सकता है ?

- कम समय की लागत
- कहीं भी, किसी भी समय बैंकिंग
- घर से बैठे-बैठे यूटिलिटी बिल भरना और कई अन्य सेवाओं का लाभ
- दिए गए सभी

Ans : दिए गए सभी

Q14. निम्न में से निम्नलिखित में से कौन से लाभ PMJDY से जुड़े हैं ?

- 5000/- तक की ओवरड्राफ्ट सुविधा
- ₹100000 रुपए का दुर्घटना बीमा कवर
- 30,000/- रुपए का जीवन बीमा कवर
- उपरोक्त सभी

Ans : उपरोक्त सभी

Q15. निम्नलिखित में से कौन सा मोबाइल वॉलेट का उदाहरण नहीं है ?

- PayTM
- SBI Buddy
- BHIM
- Credit Card

Ans: Credit Card

gondwana.university